

آزمون درس زبان انگلیسی پایه نهم - درس ۱

بنام خدا

نمره : .....

مدرسه : .....

نام و نام خانوادگی : .....

تاریخ : ..... / ..... / .....

مدت آزمون : ۳۰ دقیقه

کلاس : نهم .....

۱- با توجه به تصاویر به سوالات جواب دهید. (۳نمره)



1. What`s she like?

.....



2. Is he hard-working?

..... , .....



3. Are you brave?

..... , .....

۲- با شکل مناسب افعال ( am - is - are ) to be جمله ها را کامل کنید. (۵/۲ نمره)

1. They ..... neat.

2. My brother ..... helpful.

3. I ..... not cruel.

4. We ..... clever.

5. .... Zahra careless?

۳- با شکل مناسب There is/There are یا شکل سوالی و یا شکل منفی آنها جملات را کامل کنید. (۲نمره)

Sina: ..... three pictures in my classroom.

..... some pictures in your classroom, too?

Saman: No, .....

..... one picture in my classroom.

۴. جملات را با معلومات خودتان کامل کنید. (۲نمره)






1. Is she rude ? No, she is very p\_\_\_\_\_.

2. Arman is a h\_\_\_\_\_ boy, but Parham is always upset.

3. Some students are hard-working, but some are l\_\_\_\_\_.

4. Sara is really h\_\_\_\_\_. She helps everybody with English .

۵- با توجه به تصاویر و حروف داده شده املاي کلمات را بنویسید. (۲/۵ نمره)

				
t-p-i-a-n-e-t	t-k-v-a-t-l-i-e-a	o-n-u-v-e-s-r	n-i-k-d	g-n-a-y-r
.....	.....	.....	.....	.....

۶- معلم از فرزانه خواسته تا در مورد شخصیت اعضای گروه خود توضیح دهد او متن فارسی را نوشته اما در نوشتن متن انگلیسی آن مشکل دارد. به او در تکمیل متن کمک کنید. (۳ نمره)

الهام یک دانش آموز مهربان است اما او کمی خودخواه است. مهسا دختر کمک کننده و بامزه است. هرکسی او را دوست دارد. فاطمه بهترین دوست من است. او زرنگ و بخشنده است.

Elham is a ..... student, but she is a bit .....

Mahsa is a helpful and ..... girl. Everybody ..... her.







Fatemeh is my ..... friend. She is clever and .....

۷- مکالمه را با عبارات سمت راست کامل کنید. (یک عبارت اضافه است). (۳ نمره)

1. Are you angry? ( ..... )
2. Is your uncle careful? ( ..... )
3. What are you like? ( ..... )
4. What is your sister like? ( ..... )

- a - Yes, he is.
- b - She is a careful girl.
- c - I`m brave.
- d -No, she isn` t.
- e -No, we are not.

۸- شماره هر جمله را زیر تصویر مربوط به آن بنویسید. (۳ نمره)

					
.....	.....	.....	.....	.....	.....

1. I`m not careful.

2. I am quiet.

3. She is very helpful.

4. My sister is a bit cruel.

5. She is very shy.

6. I like a pleasant environment.

## پاسخنامه

۱- با توجه به تصاویر به سوالات جواب دهید. (۳نمره)

1. She is rude.      2. Yes, he is .      3. No, I`m not.

۲- با شکل مناسب افعال ( am - is - are ) جمله ها را کامل کنید.(۵/۲نمره)

1. are      2. is      3. am      4. are      5. is

۳- با شکل مناسب There is/There are یا شکل سوالی ویا شکل منفی آنها جملات را کامل کنید.(۲نمره)

There are

Are there






There aren` t

There is

۴- جملات را با معلومات خودتان کامل کنید.(۲نمره)

1. polite      2. happy      3. lazy      4. helpful

۵- با توجه به تصاویر و حروف داده شده املائی کلمات را بنویسید.(۵/۲نمره)

				
Patient	talkative	nervous	kind	angry

۶- معلم از فرزانه خواسته تا در مورد شخصیت اعضای گروه خود توضیح دهد او متن فارسی را نوشته اما در نوشتن متن انگلیسی آن مشکل دارد. به او در تکمیل متن کمک کنید.(۳نمره)

Elham is a **neat** student, but she is a bit **selfish** .







Mahsa is a helpful and **funny** girl. Everybody **likes** her.

Fatemeh is my **best** friend. She is clever and **generous** .

۷- - مکالمه را با عبارات سمت راست کامل کنید. ( یک عبارت اضافه است.)(۲نمره)

1. ( e )      2. ( a )      3. ( c )      4. ( b )

۸- شماره هر جمله را زیر تصویر مربوط به آن بنویسید.(۳نمره)

					
...5.....	...6.....	.....1....	...4.....	.....2....	...3.....